

Si certifica che sul presente atto è stato apposto il visto di regolarità contabile attestante la copertura finanziaria.

IL RESPONSABILE DEL SERVIZIO FINANZIARIO  
F.to Reg. Bardaro Euplio

IL SINDACO

F.to Famiglietti Carmine

IL SEGRETARIO COMUNALE

F.to Dott. Michele Pavone

### CERTIFICATO DI PUBBLICAZIONE

Il sottoscritto Segretario Comunale, visti gli atti d'Ufficio,

#### ATTESTA

- che la presente deliberazione è stata affissa all'Albo Pretorio Comunale il giorno .....  
e vi rimarrà per quindici giorni consecutivi.

Dalla Residenza Municipale, il .....  
03 MAG. 2012

IL SEGRETARIO COMUNALE

F.to Dott. Michele Pavone



Copia conforme all'originale, per uso amministrativo e di ufficio.

Dalla Residenza Municipale, il .....  
03 MAG. 2012

IL SEGRETARIO COMUNALE

### CERTIFICATO DI ESECUTIVITA'

Il sottoscritto Segretario Comunale, visti gli atti d'Ufficio,

#### ATTESTA

- che la presente deliberazione è divenuta esecutiva il giorno .....

Dalla Residenza Municipale, il .....

IL SEGRETARIO COMUNALE



# COMUNE DI CASTEL BARONIA

Provincia di Avellino

## COPIA DI DELIBERAZIONE DI GIUNTA COMUNALE

N. 18

Data 03/04/2012

OGGETTO: Conto del Bilancio 2011 - Approvazione di verifica contabile e di riaccertamento dei residui - Presa d'atto.

L'anno duemiladodici il giorno tre del mese di aprile alle ore 18,00 in una sala del Comune suddetto, convocata nelle forme d'uso, si è riunita la Giunta Comunale, con la presenza dei Signori:

<b>FAMIGLIETTI Carmine</b>	- <b>SINDACO</b>
<b>FAMIGLIETTI Michele</b>	- <b>Assessore</b>
<b>MARTONE Felice</b>	- <b>Assessore</b>
<b>MONTALBETTI Fabio</b>	- <b>Assessore</b>
<b>RUSSO ANTONIO</b>	- <b>Assessore</b>

<i>Presente / Assente</i>
<i>presente</i>
<i>assente</i>
<i>presente</i>
<i>presente</i>
<i>assente</i>

Fra gli assenti è giustificato il Signor: Famiglietti Michele, Russo Antonio;

Assiste il Segretario Comunale Dott. Michele Pavone

Il Sindaco, constatato che gli intervenuti sono in numero legale, dichiara aperta la riunione ed invita i convocati a deliberare sull'oggetto sopra indicato.

### LA GIUNTA COMUNALE

- Premesso che sulla proposta della presente deliberazione è stato acquisito il parere in ordine alla regolarità tecnica da parte del Responsabile del Servizio interessato e del Responsabile di Ragioneria in ordine alla regolarità contabile;

**RICHIAMATO** gli artt. 189,190 e 228 del D. Lgs. 18 agosto 2000 n. 267, i quali dispongono che l'Amministrazione Comunale, prima dell'inserimento nel conto del bilancio dei residui attivi e passivi, provveda:

**A) PER LA COMPETENZA:**

- all'accertamento delle entrate, con distinzione della parte riscossa e di quella ancora da riscuotere;
- alla determinazione delle spese impegnate, con distinzione della parte pagata e di quella ancora da pagare;

**B) PER I RESIDUI ATTIVI E PASSIVI:**

- al riaccertamento degli stessi, consistente nella revisione delle ragioni del mantenimento, in tutto o in parte dei residui stessi;

**VISTE** le risultanze dell'operazione di verifica contabile effettuata dal Responsabile del servizio di Ragioneria Rag. Bardaro Euplio e dalle unità organizzative, ciascuna per quanto di competenza, per quanto concerne le procedure descritte sub A) e B) come precedono;

**VISTO** il vigente Regolamento Comunale di Contabilità;

**RITENUTO** di prendere atto delle risultanze della predetta operazione di verifica contabile, stante gli elenchi allegati alla presente deliberazione;

**CON VOTI** unanimi, favorevoli ed espressi palesemente per alzata di mano;

**DELIBERA**

**1) DI PRENDERE ATTO**, delle risultanze dell'operazione di verifica contabile e di riaccertamento dei residui attivi e passivi eseguita dal servizio finanziario dell'Ente, sui dati ed informazioni delle unità organizzative dell'Ente stesso, ai fini della formazione del **Conto del Bilancio dell'Esercizio Finanziario 2011** con espressa allegazione, al presente atto, esclusivamente il riepilogo generale delle entrate, delle uscite e del quadro riassuntivo della gestione finanziaria;

**2) DI DISPORRE** che gli elenchi dei residui attivi e passivi riaccertati ai fini del mantenimento dei medesimi, sarà espressamente allegato al Conto del Bilancio da approvarsi entro il 30 aprile p.v.;

**3) DI DISPORRE ALTRESI'** l'inserimento nella relazione al Conto del Bilancio **2011** di cui all'artt. 151 comma 6° e 231 del D. Lgs. N. 267 del 18.08.2000 le risultanze di cui al presente deliberato;

**4) DI DICHIARARE** il presente atto, con separata ed unanime votazione, immediatamente eseguibile.

QUADRO RIASSUNTIVO DELLA GESTIONE FINANZIARIA

	G E S T I O N E		
	Residui	Competenza	TOTALE
Fondo di cassa al 1 gennaio			888.936,96
RISCOSSIONI .....	1.448.170,58	793.657,63	2.241.828,21
PAGAMENTI .....	1.122.857,51	844.604,48	1.967.461,99
FONDO DI CASSA AL 31 DICEMBRE .....			1.163.303,18
PAGAMENTI per azioni esecutive non regolarizzate al 31 Dic.			
DIFFERENZA .....			1.163.303,18
RESIDUI ATTIVI.....	9.828.817,48	315.424,90	10.144.242,38
RESIDUI PASSIVI .....	10.959.309,92	262.863,27	11.222.173,19
DIFFERENZA .....			-1.077.930,81
AVANZO (+) o DISAVANZO (-) ....			85.372,37
RISULTATO	-Fondi vincolati .....		
DI	-Fondi per finanziamento spese in conto capitale		
AMMINISTR.	-Fondi di ammortamento .....		
	-Fondi non vincolati.....		85.372,37

CASTEL BARONIA ,li 31-12-2011

Il Segretario

Il Rappresentante legale

Il responsabile del servizio finanziario




QUADRO RIASSUNTIVO DELLA GESTIONE DI COMPETENZA

RISCOSSIONI .....	(+)	793.657,63
PAGAMENTI .....	(-)	844.604,48
DIFFERENZA .....		-50.946,85
RESIDUI ATTIVI .....	(+)	315.424,90
RESIDUI PASSIVI .....	(-)	262.863,27
DIFFERENZA .....		52.561,63
AVANZO (+) o DISAVANZO (-) al 31-12-2011 ..		1.614,78
RISULTATO DI GESTIONE	-Fondi vincolati .....	
	-Fondi per finanziamento spese in conto capitale	
	-Fondi di ammortamento .....	
	-Fondi non vincolati.....	1.614,78


DESCRIZIONE		Residui conserv. e Stanziamenti Def. di Bilancio	Conto Tesoriere	Determin. Residui	Accertamenti	Maggiori o Minori Entrate	
		RS	Riscossioni	Res. da riportare	Residui (D=B+C)	{E=D-A} {E=A-D}	
			Residui (A)	Residui (B)			Residui (C)
		CP	Competenza (F)	Competenza (G)	Competenza (H)	Compet. {I=G+H}	{L=I-F} {L=F-I}
		T	Totale (M)	Totale (N)	Res. 31/12 (O=C+H)	Acc. 31/12 (P=D+I)	
<b>TITOLO I</b>							
<b>ENTRATE TRIBUTARIE</b>							
	RS	225.692,10	115.816,89	97.815,91	213.632,80	-12.059,30	
	CP	628.534,71	451.480,60	149.937,54	601.418,14	-27.116,57	
	T	854.226,81	567.297,49	247.753,45	815.050,94		
<b>TITOLO II</b>							
<b>ENTRATE DERIVANTI DA CONTRIBUTI E TRASFERIMENTI CORRENTI DELLO STATO, DELLA REGIONE E DI ALTRI ENTI PUBBLICI ANCHE IN RAPPORTO ALL'ESERCIZIO DI FUNZIONI DELEGATE DALLA REGIONE</b>							
	RS	273.725,14	94.100,90	176.155,76	270.256,66	-3.468,48	
	CP	350.887,00	138.051,60	112.248,00	250.299,60	-100.587,40	
	T	624.612,14	232.152,50	288.403,76	520.556,26		
<b>TITOLO III</b>							
<b>ENTRATE EXTRATRIBUTARIE</b>							
	RS	104.921,90	17.791,11	85.972,88	103.763,99	-1.157,91	
	CP	183.265,00	61.379,09	42.415,34	103.794,43	-79.470,57	
	T	288.186,90	79.170,20	128.388,22	207.558,42		
<b>TITOLO IV</b>							
<b>ENTRATE DERIVANTI DA ALIENAZIONI, DA TRASFERIMENTI DI CAPITALE E DA RISCOSSIONE DI CREDITI</b>							
	RS	8.443.897,82	1.118.142,96	7.325.754,86	8.443.897,82		
	CP	33.419.237,00	9.858,19	4.974,02	14.832,21	-33.404.404,79	
	T	41.863.134,82	1.128.001,15	7.330.728,88	8.458.730,03		
<b>TITOLO V</b>							
<b>ENTRATE DERIVANTI DA ACCENSIONI DI PRESTITI</b>							
	RS	2.155.792,39	71.095,52	2.084.696,87	2.155.792,39		
	CP	23.475.289,00				-23.475.289,00	
	T	25.631.081,39	71.095,52	2.084.696,87	2.155.792,39		
<b>TITOLO VI</b>							
<b>ENTRATE DA SERVIZI PER CONTO DI TERZI</b>							
	RS	89.644,40	31.223,20	58.421,20	89.644,40		
	CP	805.550,00	132.888,15	5.850,00	138.738,15	-666.811,85	
	T	895.194,40	164.111,35	64.271,20	228.382,55		
<b>TOTALE GENERALE</b>							
	RS	11.293.673,75	1.448.170,58	9.828.817,48	11.276.988,06	-16.685,69	
	CP	58.862.762,71	793.657,63	315.424,90	1.109.082,53	-57.753.680,18	
	T	70.156.436,46	2.241.828,21	10.144.242,38	12.386.070,59		
<b>AVANZO DI AMMINISTRAZIONE</b>							
		20.000,00					
<b>FONDO DI CASSA al 1° Gennaio</b>							
		888.936,96					

DESCRIZIONE	Residui conserv. e Stanziamenti Def. di Bilancio		Conto Tesoriere	Determin. Residui	Accertamenti	Maggiori o Minori Entrate
			Riscossioni	Res. da riportare		
	RS	Residui (A)	Residui (B)	Residui (C)	Residui (D=B+C)	(E=D-A) (E=A-D)
	CP	Competenza (F)	Competenza (G)	Competenza (H)	Compet. (I=G+H)	(L=I-F) (L=F-I)
T	Totale (M)	Totale (N)	Res. 31/12 (O=C+H)	Acc. 31/12 (P=D+I)		
TOTALE GENERALE DELLE ENTRATE	RS	12.182.610,71	1.448.170,58	9.828.817,48	11.276.988,06	-16.685,69
	CP	58.882.762,71	793.657,63	315.424,90	1.109.082,53	-57.753.680,18
	T	71.065.373,42	2.241.828,21	10.144.242,38	12.386.070,59	


IL SEGRETARIO



IL RAPPRESENTANTE LEGALE




IL RESPONSABILE DEL SERVIZIO FINANZIARIO





DESCRIZIONE	Residui conserv. e Stanziamenti Def. di Bilancio		Conto Tesoriere	Determin. Residui	Impegni	Minori Residui o Economie
	RS	Residui (A)	Pagamenti	Res. da riportare		
			Residui (B)	Residui (C)	Residui (D=B+C)	(E=D-A) (E=A-D)
			CP	Competenza (F)	Competenza (G)	Competenza (H)
T	Totale (M)	Totale (N)	Res. 31/12 (O=C+H)	Imp. 31/12 (P=D+I)		
<b>TITOLO I</b>						
<b>=====</b>						
SPESE CORRENTI	RS	397.321,19	155.814,05	219.638,92	375.452,97	-21.868,22
	CP	1.078.431,00	664.893,90	185.062,71	849.956,61	-228.474,39
	T	1.475.752,19	820.707,95	404.701,63	1.225.409,58	
<b>TITOLO II</b>						
<b>=====</b>						
SPESE IN CONTO CAPITALE	RS	11.535.079,37	926.343,93	10.608.716,77	11.535.060,70	-18,67
	CP	56.935.926,71		56.232,92	56.232,92	-56.879.693,79
	T	68.471.006,08	926.343,93	10.664.949,69	11.591.293,62	
<b>TITOLO III</b>						
<b>=====</b>						
SPESE PER RIMBORSO DI PRESTITI	RS					
	CP	62.855,00	62.540,07		62.540,07	-314,93
	T	62.855,00	62.540,07		62.540,07	
<b>TITOLO IV</b>						
<b>=====</b>						
SPESE PER SERVIZI PER CONTO DI TERZI	RS	171.653,76	40.699,53	130.954,23	171.653,76	
	CP	805.550,00	117.170,51	21.567,64	138.738,15	-666.811,85
	T	977.203,76	157.870,04	152.521,87	310.391,91	
TOTALE GENERALE	RS	12.104.054,32	1.122.857,51	10.959.309,92	12.082.167,43	-21.886,89
	CP	58.882.762,71	844.604,48	262.863,27	1.107.467,75	-57.775.294,96
	T	70.986.817,03	1.967.461,99	11.222.173,19	13.189.635,18	
DISAVANZO DI AMMINISTRAZIONE						
TOTALE GENERALE DELLE USCITE	RS	12.104.054,32	1.122.857,51	10.959.309,92	12.082.167,43	-21.886,89
	CP	58.882.762,71	844.604,48	262.863,27	1.107.467,75	-57.775.294,96
	T	70.986.817,03	1.967.461,99	11.222.173,19	13.189.635,18	


IL SEGRETARIO



IL RESPONSABILE DEL SERVIZIO FINANZIARIO



IL RAPPRESENTANTE LEGALE




ENTRATE	C O M P E T E N Z A		R E S I D U I		
	Prev. Iniziali Prev. Definitive % di Definizione	Accertamenti Riscossioni % di Realizz.ne	Res. da Compet.	Conservati Riscossioni % di Realizz.ne	Rimasti
TITOLO I ENTRATE TRIBUTARIE	330.373,00 628.534,71 190,250	601.418,14 451.480,60 75,069	149.937,54	213.632,80 115.816,89 54,213	97.815,91
TITOLO II ENTRATE DERIVANTI DA CONTRIBUTI E TRASFERIMENTI CORRENTI DELLO STATO, DELLA REGIONE E DI ALTRI ENTI PUBBLICI ANCHE IN RAPPORTO ALL'ESERCIZIO DI FUNZIONI DELEGATE DALLA REGIONE	614.148,00 350.887,00 57,133	250.299,60 138.051,60 55,154	112.248,00	270.256,66 94.100,98 34,819	176.155,76
TITOLO III ENTRATE EXTRATRIBUTARIE	183.265,00 183.265,00 100,000	103.794,43 61.379,09 59,135	42.415,34	103.763,99 17.791,11 17,145	85.972,88
TITOLO IV ENTRATE DERIVANTI DA ALIENAZIONI, DA TRASFERIMENTI DI CAPITALE E DA RISCOSSIONE DI CREDITI	33.452.467,00 33.419.237,00 99,900	14.832,21 9.858,19 66,464	4.974,02	8.443.897,82 1.118.142,96 13,242	7.325.754,86
TOTALE ENTRATE FINALI	34.590.253,00 34.581.923,71 100,004	970.344,38 660.769,48 68,096	309.574,90	9.031.551,27 1.345.851,86 14,901	7.685.699,41
TITOLO V ENTRATE DERIVANTI DA ACCENSIONE DI PRESTITI	23.475.289,00 23.475.289,00 100,000			2.155.792,39 71.095,52 3,297	2.084.696,87
TITOLO VI ENTRATE DA SERVIZI PER CONTO DI TERZI	805.550,00 805.550,00 100,000	138.730,15 132.888,15 95,783	5.850,00	89.644,40 31.223,20 34,830	58.421,20
TOTALE	58.861.092,00 58.862.762,71 100,002	1.109.082,53 793.657,63 71,559	315.424,90	11.276.988,06 1.448.170,58 12,841	9.828.817,48
AVANZO DI AMMINISTRAZIONE	20.000,00 20.000,00 100,000				
FONDO DI CASSA AL 1° GENNAIO	888.936,96				
TOTALE COMPLESSIVO ENTRATE	58.881.092,00 58.882.762,71 100,002	1.109.082,53 793.657,63 71,559	315.424,90	11.276.988,06 1.448.170,58 12,841	9.828.817,48



QUADRO GENERALE RIASSUNTIVO SPESA

ai 31-12-11

S P E S E	C O M P E T E N Z A		Res.da Compet. Sp.correl.Entr	R E S I D U I	
	Prev. Iniziali Prev.Definitive % di Definizion	Impegni Pagamenti % di Realizz.ne		Conservati Pagamenti % di Realizz.ne	Rimasti
TITOLO I SPESE CORRENTI	1.064.931,00 1.078.431,00 101,267	849.956,61 664.893,90 78,226	185.062,71	375.452,97 155.814,05 41,500	219.638,92
TITOLO II SPESE IN CONTO CAPITALE	56.947.756,00 56.935.926,71 99,979	56.232,92	56.232,92	11.535.060,70 926.343,93 8,030	10.608.716,77
TOTALE SPESE FINALI	58.012.687,00 58.014.357,71 100,002	906.189,53 664.893,90 73,372	241.295,63	11.910.513,67 1.082.157,98 9,085	10.828.355,69
TITOLO III SPESE PER RIMBORSO DI PRESTITI	62.855,00 62.855,00 100,000	62.540,07 62.540,07 100,000			
TITOLO IV SPESE PER SERVIZI PER CONTO DI TERZI	805.550,00 805.550,00 100,000	138.738,15 117.170,51 84,454	21.567,64	171.653,76 40.699,53 23,710	130.954,23
TOTALE	58.881.092,00 58.882.762,71 100,002	1.107.467,75 844.604,48 76,264	262.863,27	12.082.167,43 1.122.857,51 9,293	10.959.309,92
DISAVANZO DI AMMINISTRAZIONE					
TOTALE COMPLESSIVO SPESE	58.881.092,00 58.882.762,71 100,002	1.107.467,75 844.604,48 76,264	262.863,27	12.082.167,43 1.122.857,51 9,293	10.959.309,92

RISULTATI DIFFERENZIALI	C O M P E T E N Z A		R E S I D U I		
	Prev. Iniziali Prev. Definitive % di Definizione	Accer.o Impeg. Riscoss.o Pag. % di Realizz.ne	Res.Att./Pass.	Conservati Riscoss.o Pag. % di Realizz.ne	Rimasti
<b>A) EQUILIBRIO ECONOMICO-FINANZIARIO</b>					
Entrate Titoli I - II - III (+)	1.127.786,00 1.162.686,71 103,094	955.512,17 650.911,29 68,121	604.339,14	587.653,45 227.708,90 38,748	359.944,55
Quote oneri di urbanizzazione (+)					
Avanzo di Amministrazione destinato a Spese correnti (+)					
Mutui per debiti fuori bilancio (+)					
Spese Correnti (-)	1.064.931,00 1.078.431,00 101,267	849.956,61 664.893,90 78,226	397.321,19	375.452,97 155.814,05 41,500	219.638,92
Differenza .....	62.855,00 84.255,71 134,047	105.555,56 -13.982,61 -13,246	207.017,95	212.200,48 71.894,85 33,880	140.305,63
Quote di capitale mutui in estinz.(-)	62.855,00 62.855,00 100,000	62.540,07 62.540,07 100,000			
Differenza .....	21.400,71	43.015,49 -76.522,68 -177,895	207.017,95	212.200,48 71.894,85 33,880	140.305,63
<b>B) EQUILIBRIO FINALE</b>					
Entrate Finali (Tit.I+II+III+IV) (+)	34.580.253,00 34.581.923,71 100,004	970.344,38 660.769,48 68,096	9.048.236,96	9.031.551,27 1.345.851,86 14,901	7.685.699,41
Spese Finali (Tit.I+II) (-)	58.012.687,00 58.014.357,71 100,002	906.189,53 664.893,90 73,372	11.932.400,56	11.910.513,67 1.082.157,98 9,085	10.828.355,69
----- Finanziare (-)	23.432.434,00 23.432.434,00 100,000	4.124,42	2.884.163,60	2.878.962,40	2.878.962,40
Saldo Netto da --! ----- Impiegare (+)		64.154,85		263.693,88	-263.693,88