


# COMUNE DI CASTEL BARONIA



**TRANSIZIONE A TARES  
ANALISI STATO DELL'ARTE  
E  
DEFINIZIONE DELLO SCENARIO**



## RILEVAZIONE SULLO STATO DELL'ARTE

Il presente documento viene redatto a conclusione della prima fase di analisi sullo stato dell'arte degli archivi trasmessi dal Comune.

### **STATO DELL'ARTE**

La base di partenza dell'elaborazione necessaria all'analisi per il passaggio da Tarsu a Tares sono state le banca dati relative al ruolo Tarsu e all'anagrafe comunale.

### **ANAGRAFE COMUNALE**

Dall'analisi risultano complessivamente n. 1.774 abitanti per un totale di n. 801 nuclei familiari così suddivisi:

TIPOLOGIA	N. NUCLEI
nuclei da 1 componente	316
nuclei da 2 componenti	205
nuclei da 3 componenti	127
nuclei da 4 componenti	111
nuclei da 5 componenti	33
nuclei da 6 o più componenti	9


### **RUOLO TARSU**

Dall'analisi iniziale del ruolo risultano n. 727 utenze complessive così determinate:

- n. 56 utenze *NON DOMESTICHE*
- n. 671 utenze *DOMESTICHE*

Abbiamo rielaborato sia le entrate che le superfici complessive inserite nel ruolo: la situazione della TARSU risulta così dettagliata:

<b>Metri quadri a ruolo</b>		<b>98.274</b>
mq DOMESTICHE	90.241	92%
mq NON DOMESTICHE	8.033	8%
<b>Entrate complessive a ruolo</b>		<b>€ 161.977,00</b>
Entrate utenze domestiche	€ 144.384,00	89%
Entrate utenze non domestiche	€ 17.593,00	11%

**RICLASSIFICAZIONE DELLE UTENZE**

Le **UTENZE DOMESTICHE** sono state incrociate con l'archivio dell'anagrafe comunale con i seguenti risultati:

- n. 419 utenze sono state regolarmente riscontrate nell'archivio anagrafico e, quindi, per le stesse è stato possibile l'attribuzione del numero di componenti il nucleo familiare
- n. 7 utenze presentavano codice fiscale errato, diversità di nominativi tra ruolo ed anagrafe, cambi di residenza: sono state, comunque, inserite nella categoria delle abitazioni principali
- n. 107 utenze risultano non residenti in Comune di Castel Baronia
- n. 70 contribuenti inseriti a ruolo come residenti non hanno trovato riscontro in anagrafe
- n. 4 utenze risultano non domestiche ad uso domestico

Tale incrocio ha consentito di verificare la presenza in anagrafe di 383 famiglie – corrispondenti a complessivi 687 abitanti – per le quali nessuno dei componenti risulta titolare di posizione Tarsu; si può trattare sia di elusione del tributo, sia di presenza di altri titolari che provvedono in nome e per conto degli stessi.

A tale proposito va detto che sono stati riscontrati n. 61 contribuenti complessivi con posizioni "doppie", intestate, cioè, a persone già titolari di tributo presso l'abitazione principale.


Le utenze domestiche, dopo le operazioni di incrocio di cui al punto precedente, sono state riclassificate come di seguito:

<b>Origine Tarsu</b>	<b>Classificazione TARES</b>	<b>Descrizione</b>
<b>Abitazioni</b>	Abitazione civile di residenti	Utenze con attribuzione dei componenti del nucleo ricavati dall'anagrafe
<b>Immobile di residenti non pertinenziale con superficie inferiore a mq. 28</b>	Box di residenti	Attribuito 1 componente al nucleo
<b>Abitazioni – intestatario con altra residenza anagrafica</b>	Abitazione doppia di residenti	Utenze con attribuzione dei componenti il nucleo con la media di 58 mq./ab*
<b>Abitazioni – intestatario con altra residenza anagrafica con uso discontinuo</b>	Abitazione doppia di residenti stagionale	Utenze con attribuzione dei componenti del nucleo ricavati dall'anagrafe
<b>Non presenti in ruolo Tarsu, ma presenti in anagrafe</b>	Abitazioni di non presenti in Tarsu	Utenze con la determinazione della superficie imponibile attraverso la media di 58 mq./ab*
<b>Non domestiche ad uso domestico</b>	Abitazione di persona giuridica	Utenze con l'attribuzione dei componenti il nucleo con la media di 58 mq./ab*
<b>Abitazioni – non residenti in Comune di Castel Baronia</b>	Abitazione di non residenti	Utenze con l'attribuzione dei componenti il nucleo con la media di 58 mq./ab*
<b>Abitazioni – non residenti in Comune di Castel Baronia a</b>	Abitazione a disposizione di non residenti	Attribuito 1 componente al nucleo



<b>disposizione</b>		
<b>Immobile di non residenti non pertinenziale con superficie inferiore a mq. 28</b>	Box di non residenti	Attribuito 1 componente al nucleo

\*il rapporto di 58 mq. per ogni componente è il risultato del rapporto tra i 1.089 abitanti relativi alle utenze regolarmente riscontrate all'anagrafe ed i mq. 63.647 di superficie complessivamente occupata relativi all'abitazione principale.



Ai sensi dei criteri di cui sopra sono state determinate le seguenti categorie:

<b>ABITAZIONE CIVILE DI RESIDENTI</b>	<b>N. Utente</b>	<b>Sup. abitazione</b>	<b>Sup. pertinenze</b>
NUCLEO 1	102	12675	83
NUCLEO 2	120	19151	0
NUCLEO 3	79	12112	196
NUCLEO 4	86	14736	0
NUCLEO 5	25	3863	50
NUCLEO 6 o superiore	6	725	0

<b>BOX DI RESIDENTI</b>	<b>N. Utente</b>	<b>Sup. abitazione</b>	<b>Sup. pertinenze</b>
NUCLEO 1	3	63	

<b>ABITAZIONE DOPPIA DI RESIDENTI</b>	<b>N. Utente</b>	<b>Sup. abitazione</b>	<b>Sup. pertinenze</b>
NUCLEO 1	10	408	0
NUCLEO 2	21	1777	0
NUCLEO 3	5	649	0
NUCLEO 4	2	358	0
NUCLEO 5	1	271	0
NUCLEO 6 o superiore	0	0	0

<b>ABITAZIONE DOPPIA DI RESIDENTI STAGIONALE</b>	<b>N. Utente</b>	<b>Sup. abitazione</b>	<b>Sup. pertinenze</b>
NUCLEO 1	5	664	0
NUCLEO 2	7	561	0
NUCLEO 3	6	759	0
NUCLEO 4	4	422	0
NUCLEO 5	0	0	0
NUCLEO 6 o superiore	1	40	0

<b>PRESENTI ANAGRAFE MA NON IN TARSU</b>	<b>N. Utente</b>	<b>Sup. abitazione</b>	<b>Sup. pertinenze</b>
NUCLEO 1	214	12412	0
NUCLEO 2	85	9860	0
NUCLEO 3	48	8352	0
NUCLEO 4	25	5800	0
NUCLEO 5	8	2320	0
NUCLEO 6 o superiore	3	1102	0


<b>ABITAZIONE DI PERSONA GIURIDICA</b>	<b>N. Utente</b>	<b>Sup. abitazione</b>	<b>Sup. pertinenze</b>
NUCLEO 1	2	261	0
NUCLEO 2	2	154	0
NUCLEO 3	0	0	0
NUCLEO 4	0	0	0
NUCLEO 5	0	0	0
NUCLEO 6 o superiore	0	0	0



<b>ABITAZIONE CIVILE DI NON RESIDENTI</b>	<b>N. Utenze</b>	<b>Sup. abitazione</b>	<b>Sup. pertinenze</b>
NUCLEO 1	19	831	0
NUCLEO 2	38	3254	0
NUCLEO 3	24	3303	0
NUCLEO 4	9	1748	0
NUCLEO 5	5	1245	0
NUCLEO 6 o superiore	2	827	0

<b>ABITAZIONE A DISPOSIZIONE DI NON RESIDENTI</b>	<b>N. Utenze</b>	<b>Sup. abitazione</b>	<b>Sup. pertinenze</b>
NUCLEO 1	9	1239	0

<b>BOX DI NON RESIDENTI</b>	<b>N. Utenze</b>	<b>Sup. abitazione</b>	<b>Sup. pertinenze</b>
NUCLEO 1	1	17	0




Le **UTENZE NON DOMESTICHE** sono state riclassificate nelle 30 categorie previste dalla TARES partendo dalla classificazione riportata nel "ruolo TAR SU" trasmessoci.

Rispetto alle 56 utenze presenti originariamente nel ruolo TAR SU, alla fine della riclassificazione si registrano le seguenti annotazioni:

- n. 54 posizioni sono state regolarmente identificate
- n. 2 posizioni non sono state riscontrate, ma per il prosieguo delle elaborazioni sono state iscritte per analogia nelle categorie TARES più simili
- n. 2 utenze originariamente classificate come *domestiche* sono state inserite in apposita categoria

I risultati della riclassificazione sono contenuti nella tabella seguente:

Descrizione	Superficie totale	Utenze
1 - MUSEI, BIBLIOTECHE, SCUOLE PRIVATE, ASSOCIAZIONI, LUOGHI DI CULTO	334	3
2 - CINEMATOGRAFI E TEATRI	0	0
3 - AUTORIMESSE E MAGAZZINI SENZA ALCUNA VENDITA DIRETTA	1735	6
4 - CAMPEGGI, DISTRIBUTORI CARBURANTI, IMPIANTI SPORTIVI	126	1
5 - STABILIMENTI BALNEARI	0	0
6 - ESPOSIZIONI, AUTOSALONI	0	0
7 - ALBERGHI CON RISTORANTE	0	0
8 - ALBERGHI SENZA RISTORANTE	0	0
9 - CASE DI CURA E RIPOSO	0	0
10 - OSPEDALI	0	0
11 - UFFICI, AGENZIE, STUDI PROFESSIONALI	379	13
12 - BANCHE ED ISTITUTI DI CREDITO	0	0
13 - NEGOZI ABBIGLIAMENTO, CALZATURE, LIBRERIA, CARTOLERIA, FERRAMENTA E ALTRI BENI DUREVOLI	265	3
14 - EDICOLA, FARMACIA, TABACCAIO, PLURILICENZE	50	2
15 - NEGOZI PARTICOLARI QUALI FILATELIA, TENDE E TESSUTI, TAPPETI, CAPPELLI E OMBRELLI, ANTIQUARIATO	165	3
16 - BANCHI DI MERCATO BENI DUREVOLI	0	0
17 - ATTIVITA' ARTIGIANALI TIPO BOTTEGHE: PARRUCCHIERE, BARBIERE, ESTETISTA	220	4
18 - ATTIVITA' ARTIGIANALI TIPO BOTTEGHE: FALEGNAME, IDRAULICO, FABBRO, ELETTRICISTA	36	1
19 - CARROZZERIA, AUTOFFICINA, ELETTRAUTO	860	3
20 - ATTIVITA' INDUSTRIALI CON CAPANNONI DI PRODUZIONE	2096	3
21 - ATTIVITA' ARTIGIANALI DI PRODUZIONE BENI SPECIFICI	958	4
22 - RISTORANTI, TRATTORIE, OSTERIE, PIZZERIE, PUB, BIRRERIE	311	2
23 - MENSE, BIRRERIE, AMBURGHERIE	0	0
24 - BAR, CAFFE', PASTICCERIA	295	4
25 - SUPERMERCATO, PANE E PASTA, GENERI ALIMENTARI	316	4
26 - PLURILICENZE ALIMENTARI E/O MISTE	58	1
27 - ORTOFRUTTA, PESCHERIE, FIORI E PIANTE, PIZZA AL TAGLIO	0	0
28 - IPERMERCATI DI GENERI MISTI	0	0
29 - BANCHI DI MERCATO GENERI ALIMENTARI	0	0
30 - DISCOTECHE, NIGHT CLUB	0	0



## ELABORAZIONE SCENARIO DI TRANSIZIONE A TARES

Terminata la fase di riclassificazione delle utenze e di determinazione del Piano finanziario per il 2013, si è proceduto per la determinazione di un primo scenario di transizione da TARSU a **TARES**.

Il documento prevede innanzitutto la determinazione della "componente rifiuti" con il raggiungimento del 100% di copertura dei costi evidenziati nel Piano finanziario ed una seconda parte di applicazione della maggiorazione per "servizi indivisibili" con i relativi confronti con l'attuale TARSU.

**N.B.:** nella fase di confronto con la TARSU vigente (di cui daremo più avanti i dettagli) sono stati utilizzati i seguenti criteri:

- confronto con sola componente rifiuti:** tariffe TARSU come approvate (senza addizionali)
- confronto con TARES "completa di maggiorazione per i servizi indivisibili":** tariffe TARSU incrementate delle addizionali ex-Eca (10%) al fine di ottenere un confronto "reale" tra quanto pagato nel 2012 e quanto da addebitarsi nel 2013 al netto del tributo provinciale.

Quest'ultimo confronto viene elaborato al solo scopo di individuare l'importo complessivo a carico dei contribuenti, non incidendo più direttamente (ai sensi del DL 35/2013) sulle entrate comunali.

### SCENARIO DI APPLICAZIONE DELLA "COMPONENTE RIFIUTI"

Nello scenario elaborato sono stati utilizzati i seguenti criteri:

- attribuzione all'insieme delle UTENZE DOMESTICHE una contribuzione complessiva pari all' **89%** del totale così come risultante dal "ruolo Tarsu" trasmessoci;
- determinazione dei coefficienti Kb (utenze domestiche) nella misura **minima** di legge
- determinazione dei coefficienti Kc e kd (utenze non domestiche) **come da tabella** seguente
- inserimento in quota fissa del **70%** dei costi di personale di cui alle voci CRT e CRD.

Le quote sono così determinate:

PIANO FINANZIARIO				
Utenze Domestiche	QUOTA FISSA	QUOTA VARIABILE	TOTALE	RAPPORTO
	€ 56.938,64	€ 104.800,17	€ 161.738,81	89%
Utenze Non Domestiche	QUOTA FISSA	QUOTA VARIABILE	TOTALE	RAPPORTO
	€ 7.037,36	€ 12.952,83	€ 19.990,19	11%
Piano Finanziario complessivo			€ 181.729,00	

L'incidenza complessiva delle quote è:

Quota fissa	€ 63.976,00	35,20%
Quota variabile	€ 117.753,00	64,80%
<b>Totale</b>	<b>€ 181.729,00</b>	





I coefficienti utilizzati sono:

UTENZE DOMESTICHE	Ka (quota fissa)	Kb (quota variabile)		
		Min.	Max.	scelto
Nucleo da 1	<b>0,81</b>	0,6	1	<b>0,6</b>
Nucleo da 2	<b>0,94</b>	1,4	1,8	<b>1,4</b>
Nucleo da 3	<b>1,02</b>	1,8	2,3	<b>1,8</b>
Nucleo da 4	<b>1,09</b>	2,2	3	<b>2,2</b>
Nucleo da 5	<b>1,1</b>	2,9	3,6	<b>2,9</b>
Nucleo da 6	<b>1,06</b>	3,4	4,1	<b>3,4</b>

UTENZE NON DOMESTICHE	Kc (quota fissa)			Kd (quota variabile)		
	Min.	Max.	scelto	Min.	Max.	scelto
MUSEI, BIBLIOTECHE, SCUOLE PRIVATE, ASSOCIAZIONI, LUOGHI DI CULTO	0,45	0,63	<b>0,63</b>	4,00	5,50	<b>5,5</b>
CINEMATOGRAFI E TEATRI	0,33	0,47	<b>0,33</b>	2,90	4,12	<b>2,9</b>
AUTORIMESSE E MAGAZZINI SENZA ALCUNA VENDITA DIRETTA	0,36	0,44	<b>0,44</b>	3,20	3,90	<b>3,9</b>
CAMPEGGI, DISTRIBUTORI CARBURANTI, IMPIANTI SPORTIVI	0,63	0,74	<b>0,74</b>	5,53	6,55	<b>6,55</b>
STABILIMENTI BALNEARI	0,35	0,59	<b>0,35</b>	3,10	5,20	<b>3,1</b>
ESPOSIZIONI, AUTOSALONI	0,34	0,57	<b>0,57</b>	3,03	5,04	<b>5,04</b>
ALBERGHI CON RISTORANTE	1,01	1,41	<b>1,01</b>	8,92	12,45	<b>8,92</b>
ALBERGHI SENZA RISTORANTE	0,85	1,08	<b>0,85</b>	7,50	9,50	<b>7,5</b>
CASE DI CURA E RIPOSO	0,90	1,09	<b>0,9</b>	7,90	9,62	<b>7,9</b>
OSPEDALI	0,86	1,43	<b>0,86</b>	7,55	12,60	<b>7,55</b>
UFFICI, AGENZIE, STUDI PROFESSIONALI	0,90	1,17	<b>1,17</b>	7,90	10,30	<b>10,3</b>
BANCHE ED ISTITUTI DI CREDITO	0,48	0,79	<b>0,79</b>	4,20	6,93	<b>6,93</b>
NEGOZI ABBIGLIAMENTO, CALZATURE, LIBRERIA, CARTOLERIA, FERRAMENTA E ALTRI BENI DUREVOLI	0,85	1,13	<b>0,85</b>	7,50	9,90	<b>7,5</b>
EDICOLA, FARMACIA, TABACCAIO, PLURILICENZE	1,01	1,50	<b>1,5</b>	8,88	13,22	<b>8,88</b>
NEGOZI PARTICOLARI QUALI FILATELIA, TENDE E TESSUTI, TAPPETI, CAPPELLI E OMBRELLI, ANTIQUARIATO	0,56	0,91	<b>0,91</b>	4,90	8,00	<b>8</b>
BANCHI DI MERCATO BENI DUREVOLI	1,19	1,67	<b>1,19</b>	10,45	14,69	<b>10,45</b>
ATTIVITA' ARTIGIANALI TIPO BOTTEGHE: PARRUCCHIERE, BARBIERE, ESTETISTA	1,19	1,50	<b>1,19</b>	10,45	13,21	<b>10,45</b>
ATTIVITA' ARTIGIANALI TIPO BOTTEGHE: FALEGNAME, IDRAULICO, FABBRO, ELETTRICISTA	0,77	1,04	<b>1,04</b>	6,80	9,11	<b>9,11</b>
CARROZZERIA, AUTOFFICINA, ELETTRAUTO	0,91	1,38	<b>1,38</b>	8,02	12,10	<b>8,02</b>
ATTIVITA' INDUSTRIALI CON CAPANNONI DI PRODUZIONE	0,33	0,94	<b>0,94</b>	2,90	8,25	<b>8,25</b>
ATTIVITA' ARTIGIANALI DI PRODUZIONE BENI SPECIFICI	0,45	0,92	<b>0,92</b>	4,00	8,11	<b>8,11</b>
RISTORANTI, TRATTORIE, OSTERIE, PIZZERIE, PUB, BIRRERIE	3,40	10,28	<b>3,4</b>	29,93	90,50	<b>29,93</b>
MENSE, AMBURGHERIE	2,55	6,33	<b>2,55</b>	22,40	55,70	<b>22,4</b>
BAR, CAFFE', PASTICCERIA	2,56	7,36	<b>2,56</b>	22,50	64,76	<b>22,5</b>
SUPERMERCATO, PANE E PASTA, MACELLERIA, SALUMI E FORMAGGI, GENERI ALIMENTARI	1,56	2,44	<b>1,56</b>	13,70	21,50	<b>13,7</b>
PLURILICENZE ALIMENTARI E/O MISTE	1,56	2,45	<b>1,56</b>	13,77	21,55	<b>13,77</b>
ORTOFRUTTA, PESCHERIE, FIORI E PIANTE, PIZZA AL TAGLIO	4,42	11,24	<b>4,42</b>	38,93	98,90	<b>38,93</b>
IPERMERCATI DI GENERI MISTI	1,65	2,73	<b>1,65</b>	14,53	23,98	<b>14,53</b>
BANCHI DI MERCATO GENERI ALIMENTARI	3,35	8,24	<b>3,35</b>	29,50	72,55	<b>29,5</b>
DISCOTECHE, NIGHT CLUB	0,77	1,91	<b>1,91</b>	6,80	16,80	<b>16,8</b>

**SIMULAZIONE UTENZE DOMESTICHE**

Le categorie individuate per l'applicazione del TARES sono state così applicate:

<b>Classificazione TARES</b>	<b>Descrizione</b>	<b>Determinazione delle quote</b>
<b>Abitazione civile di residenti</b>	Utenze con attribuzione dei componenti del nucleo ricavati dall'anagrafe	Quota fissa al 100% e quota variabile al 100%
<b>Box di residenti</b>	Attribuito 1 componente al nucleo	Quota fissa al 100% e quota variabile al 100%
<b>Abitazione doppia di residenti</b>	Utenze con attribuzione dei componenti il nucleo con la media di 58 mq./ab*	Quota fissa al 100% e quota variabile al 100%
<b>Abitazione doppia di residenti stagionale</b>	Utenze con attribuzione dei componenti del nucleo ricavati dall'anagrafe	Quota fissa al 100% e quota variabile al 75%
<b>Abitazioni di non presenti in Tarsu</b>	Utenze con la determinazione della superficie imponibile attraverso la media di 58 mq./ab*	Quota fissa al 100% e quota variabile al 100%
<b>Abitazione di persona giuridica</b>	Utenze con l'attribuzione dei componenti il nucleo con la media di 58 mq./ab*	Quota fissa al 100% e quota variabile al 100%
<b>Abitazione di non residenti</b>	Utenze con l'attribuzione dei componenti il nucleo con la media di 58 mq./ab*	Quota fissa al 100% e quota variabile al 75%
<b>Abitazione a disposizione di non residenti</b>	Attribuito 1 componente al nucleo	Quota fissa al 100% e quota variabile azzerata
<b>Box di non residenti</b>	Attribuito 1 componente al nucleo	Quota fissa al 100% e quota variabile al 75%

\* si ricorda che il rapporto di 58 mq. per ogni componente è il risultato del rapporto tra i 1.089 abitanti relativi alle utenze regolarmente riscontrate all'anagrafe ed i mq. 63.647 di superficie complessivamente occupata relativi all'abitazione principale.



I risultati sono i seguenti:

ABITAZIONE CIVILE DI RESIDENTI	QUOTA FISSA	QUOTA VARIABILE
NUCLEO 1	€ 0,39	€ 49,43
NUCLEO 2	€ 0,45	€ 115,33
NUCLEO 3	€ 0,49	€ 148,28
NUCLEO 4	€ 0,52	€ 181,23
NUCLEO 5	€ 0,53	€ 238,90
NUCLEO 6 o superiore	€ 0,51	€ 280,09

BOX DI RESIDENTI	QUOTA FISSA	QUOTA VARIABILE
NUCLEO 1	€ 0,39	€ 49,43

ABITAZIONE DOPPIA DI RESIDENTI	QUOTA FISSA	QUOTA VARIABILE
NUCLEO 1	€ 0,39	€ 49,43
NUCLEO 2	€ 0,45	€ 115,33
NUCLEO 3	€ 0,49	€ 148,28
NUCLEO 4	€ 0,52	€ 181,23
NUCLEO 5	€ 0,53	€ 238,90
NUCLEO 6 o superiore	€ 0,51	€ 280,09

ABITAZIONE DOPPIA STAGIONALE	QUOTA FISSA	QUOTA VARIABILE
NUCLEO 1	€ 0,39	€ 37,07
NUCLEO 2	€ 0,45	€ 86,50
NUCLEO 3	€ 0,49	€ 111,21
NUCLEO 4	€ 0,52	€ 135,92
NUCLEO 5	€ 0,53	€ 179,17
NUCLEO 6 o superiore	€ 0,51	€ 210,07

PRESENTI ANAGRAFE MA NON IN TARSU	QUOTA FISSA	QUOTA VARIABILE
NUCLEO 1	€ 0,39	€ 49,43
NUCLEO 2	€ 0,45	€ 115,33
NUCLEO 3	€ 0,49	€ 148,28
NUCLEO 4	€ 0,52	€ 181,23
NUCLEO 5	€ 0,53	€ 238,90
NUCLEO 6 o superiore	€ 0,51	€ 280,09

ABITAZIONE DI PERSONA GIURIDICA	QUOTA FISSA	QUOTA VARIABILE
NUCLEO 1	€ 0,39	€ 49,43
NUCLEO 2	€ 0,45	€ 115,33
NUCLEO 3	€ 0,49	€ 148,28
NUCLEO 4	€ 0,52	€ 181,23
NUCLEO 5	€ 0,53	€ 238,90
NUCLEO 6 o superiore	€ 0,51	€ 280,09



<b>ABITAZIONE CIVILE DI NON RESIDENTI</b>	<b>QUOTA FISSA</b>	<b>QUOTA VARIABILE</b>
NUCLEO 1	€ 0,39	€ 37,07
NUCLEO 2	€ 0,45	€ 86,50
NUCLEO 3	€ 0,49	€ 111,21
NUCLEO 4	€ 0,52	€ 135,92
NUCLEO 5	€ 0,53	€ 179,17
NUCLEO 6 o superiore	€ 0,51	€ 210,07

<b>ABITAZIONE DI NON RESIDENTI A DISPOSIZIONE</b>	<b>QUOTA FISSA</b>	<b>QUOTA VARIABILE</b>
NUCLEO 1	€ 0,39	€ 37,07

<b>BOX DI NON RESIDENTI</b>	<b>QUOTA FISSA</b>	<b>QUOTA VARIABILE</b>
NUCLEO 1	€ 0,39	€ -



Al fine di una maggiore comprensione dei dati, diamo un dettaglio sulla base di classe di superfici, limitandoci ad un confronto con le tariffe TARSU per la categoria **ABITAZIONE CIVILE DI RESIDENTI**.

**N.B.: il confronto è effettuato con la tariffa TARSU "pura", quindi senza l'applicazione dell'addizionale per l'integrazione dei bilanci degli enti comunali di assistenza.**

<b>MQ 50</b>				
ABITAZIONE CIVILE	TARSU	TARES	DIFFERENZA	DIFFERENZA PERC.
- NUCLEO 1	€ 53,60	€ 68,92	€ 15,32	28,59%
- NUCLEO 2	€ 80,00	€ 137,96	€ 57,96	72,44%
- NUCLEO 3	€ 80,00	€ 172,83	€ 92,83	116,04%
- NUCLEO 4	€ 80,00	€ 207,47	€ 127,47	159,34%
- NUCLEO 5	€ 80,00	€ 265,38	€ 185,38	231,72%
- NUCLEO 6	€ 80,00	€ 305,60	€ 225,60	282,00%

<b>MQ-100</b>				
ABITAZIONE CIVILE	TARSU	TARES	DIFFERENZA	DIFFERENZA PERC.
- NUCLEO 1	€ 107,20	€ 88,42	-€ 18,78	-17,52%
- NUCLEO 2	€ 160,00	€ 160,58	€ 0,58	0,36%
- NUCLEO 3	€ 160,00	€ 197,38	€ 37,38	23,37%
- NUCLEO 4	€ 160,00	€ 233,71	€ 73,71	46,07%
- NUCLEO 5	€ 160,00	€ 291,85	€ 131,85	82,41%
- NUCLEO 6	€ 160,00	€ 331,12	€ 171,12	106,95%

<b>MQ 150</b>				
ABITAZIONE CIVILE	TARSU	TARES	DIFFERENZA	DIFFERENZA PERC.
- NUCLEO 1	€ 160,80	€ 107,92	-€ 52,88	-32,89%
- NUCLEO 2	€ 240,00	€ 183,21	-€ 56,79	-23,66%
- NUCLEO 3	€ 240,00	€ 221,94	-€ 18,06	-7,53%
- NUCLEO 4	€ 240,00	€ 259,94	€ 19,94	8,31%
- NUCLEO 5	€ 240,00	€ 318,33	€ 78,33	32,64%
- NUCLEO 6	€ 240,00	€ 356,63	€ 116,63	48,60%

<b>MQ 200</b>				
ABITAZIONE CIVILE	TARSU	TARES	DIFFERENZA	DIFFERENZA PERC.
- NUCLEO 1	€ 214,40	€ 127,41	-€ 86,99	-40,57%
- NUCLEO 2	€ 320,00	€ 205,83	-€ 114,17	-35,68%
- NUCLEO 3	€ 320,00	€ 246,49	-€ 73,51	-22,97%
- NUCLEO 4	€ 320,00	€ 286,18	-€ 33,82	-10,57%
- NUCLEO 5	€ 320,00	€ 344,81	€ 24,81	7,75%
- NUCLEO 6	€ 320,00	€ 382,14	€ 62,14	19,42%



MQ 300				
ABITAZIONE CIVILE	TARSU	TARES	DIFFERENZA	DIFFERENZA PERC.
- NUCLEO 1	€ 321,60	€ 166,41	-€ 155,19	-48,26%
- NUCLEO 2	€ 480,00	€ 251,08	-€ 228,92	-47,69%
- NUCLEO 3	€ 480,00	€ 295,59	-€ 184,41	-38,42%
- NUCLEO 4	€ 480,00	€ 338,65	-€ 141,35	-29,45%
- NUCLEO 5	€ 480,00	€ 397,76	-€ 82,24	-17,13%
- NUCLEO 6	€ 480,00	€ 433,17	-€ 46,83	-9,76%

MQ 400				
ABITAZIONE CIVILE	TARSU	TARES	DIFFERENZA	DIFFERENZA PERC.
- NUCLEO 1	€ 428,80	€ 205,40	-€ 223,40	-52,10%
- NUCLEO 2	€ 640,00	€ 296,34	-€ 343,66	-53,70%
- NUCLEO 3	€ 640,00	€ 344,69	-€ 295,31	-46,14%
- NUCLEO 4	€ 640,00	€ 391,12	-€ 248,88	-38,89%
- NUCLEO 5	€ 640,00	€ 450,71	-€ 189,29	-29,58%
- NUCLEO 6	€ 640,00	€ 484,20	-€ 155,80	-24,34%

Il complesso delle utenze subisce un aumento medio, rispetto alle tariffe TARSU applicate, del **17,75%** molto differenziato in ragione del "peso" esercitato dai componenti il nucleo familiare rispetto all'unica variabile rappresentata nella precedente tassa dalla superficie dell'abitazione.



**ANALISI DI DETTAGLIO**

Al fine di dettagliare meglio cosa significhi tale andamento per le famiglie residenti, abbiamo effettuato un'analisi di quante famiglie – e, conseguentemente, quanti abitanti – verrebbero maggiormente penalizzate.

*L'analisi viene effettuata sull'importo della componente rifiuti TARES confrontato con l'importo tariffario TARSU*

I dati di riepilogo sono:

TOTALE FAMIGLIE					
NUCLEI 1	NUCLEI 2	NUCLEI 3	NUCLEI 4	NUCLEI 5	NUCLEI 6
102	121	79	86	25	6

Il risultato per classi di superficie e di nuclei è il seguente:

	NUCLEI					
MQ	NUCLEO 1	NUCLEO 2	NUCLEO 3	NUCLEO 4	NUCLEO 5	NUCLEO 6
50	5	4	1	-	-	-
51-80	23	12	5	8	-	1
81-100	11	17	11	12	6	2
101-150	33	34	28	19	6	2
151-200	20	25	19	20	8	1
201-250	8	17	6	17	4	-
251-300	-	6	5	3	-	-
301-400	2	3	3	4	1	-
oltre 400	-	3	1	3	-	-

In termini di valore assoluto:

	DIFFERENZA					
MQ	NUCLEO 1	NUCLEO 2	NUCLEO 3	NUCLEO 4	NUCLEO 5	NUCLEO 6
50	€ 15,32	€ 57,96	€ 92,83	€ 127,47	€ 185,38	€ 225,60
80	-€ 5,14	€ 23,53	€ 59,56	€ 95,21	€ 153,26	€ 192,91
100	-€ 18,78	€ 0,58	€ 37,38	-€ 73,71	€ 131,85	€ 171,12
150	-€ 52,88	-€ 56,79	-€ 18,06	€ 19,94	€ 78,33	€ 116,63
200	-€ 73,35	-€ 91,22	-€ 51,33	-€ 12,32	€ 46,21	€ 83,94
250	-€ 86,99	-€ 114,17	-€ 73,51	-€ 33,82	€ 24,81	€ 62,14
300	-€ 121,09	-€ 171,54	-€ 128,96	-€ 87,59	-€ 28,72	€ 7,66
400	-€ 155,19	-€ 228,92	-€ 184,41	-€ 141,35	€ 82,24	-€ 46,83
oltre 400	-€ 223,40	-€ 343,66	-€ 295,31	-€ 248,88	-€ 189,29	-€ 155,80




Il riepilogo risulta essere:

	NUCLEO 1	NUCLEO 2	NUCLEO 3	NUCLEO 4	NUCLEO 5	NUCLEO 6
<b>In diminuzione</b>	97	88	62	47	1	0
<b>Entro €. 50</b>	5	29	11	19	12	0
<b>Oltre €. 50</b>	0	4	6	20	12	6

Il dato percentualmente risulta essere:

	Numero famiglie	Percentuale famiglie	Numero abitanti	Percentuale abitanti
<b>In diminuzione</b>	295	70%	652	60%
<b>Entro €. 50</b>	76	18%	232	21%
<b>Oltre €. 50</b>	48	12%	202	19%




**SIMULAZIONE UTENZE NON DOMESTICHE**

I risultati sono i seguenti:

Descrizione	fissa	variabile	TOTALE
1 - MUSEI, BIBLIOTECHE, SCUOLE PRIVATE, ASSOCIAZIONI, LUOGHI DI CULTO	€ 0,51	€ 0,98	€ 1,49
2 - CINEMATOGRAFI E TEATRI	€ 0,27	€ 0,52	€ 0,78
3 - AUTORIMESSE E MAGAZZINI SENZA ALCUNA VENDITA DIRETTA	€ 0,36	€ 0,69	€ 1,05
4 - CAMPEGGI, DISTRIBUTORI CARBURANTI, IMPIANTI SPORTIVI	€ 0,60	€ 1,17	€ 1,77
5 - STABILIMENTI BALNEARI	€ 0,28	€ 0,55	€ 0,84
6 - ESPOSIZIONI, AUTOSALONI	€ 0,46	€ 0,90	€ 1,36
7 - ALBERGHI CON RISTORANTE	€ 0,82	€ 1,59	€ 2,41
8 - ALBERGHI SENZA RISTORANTE	€ 0,69	€ 1,34	€ 2,02
9 - CASE DI CURA E RIPOSO	€ 0,73	€ 1,41	€ 2,14
10 - OSPEDALI	€ 0,70	€ 1,34	€ 2,04
11 - UFFICI, AGENZIE, STUDI PROFESSIONALI	€ 0,95	€ 1,83	€ 2,78
12 - BANCHE ED ISTITUTI DI CREDITO	€ 0,64	€ 1,23	€ 1,87
13 - NEGOZI ABBIGLIAMENTO, CALZATURE, LIBRERIA, CARTOLERIA, FERRAMENTA E ALTRI BENI DUREVOLI	€ 0,69	€ 1,34	€ 2,02
14 - EDICOLA, FARMACIA, TABACCAIO, PLURILICENZE	€ 1,21	€ 1,58	€ 2,80
15 - NEGOZI PARTICOLARI QUALI FILATELIA, TENDE E TESSUTI, TAPPETI, CAPPELLI E OMBRELLI, ANTIQUARIATO	€ 0,74	€ 1,42	€ 2,16
16 - BANCHI DI MERCATO BENI DUREVOLI	€ 0,96	€ 1,86	€ 2,82
17 - ATTIVITA' ARTIGIANALI TIPO BOTTEGHE: PARRUCCHIERE, BARBIERE, ESTETISTA	€ 0,96	€ 1,86	€ 2,82
18 - ATTIVITA' ARTIGIANALI TIPO BOTTEGHE: FALEGNAME, IDRAULICO, FABBRO, ELETTRICISTA	€ 0,84	€ 1,62	€ 2,46
19 - CARROZZERIA, AUTOFFICINA, ELETTRAUTO	€ 1,12	€ 1,43	€ 2,55
20 - ATTIVITA' INDUSTRIALI CON CAPANNONI DI PRODUZIONE	€ 0,76	€ 1,47	€ 2,23
21 - ATTIVITA' ARTIGIANALI DI PRODUZIONE BENI SPECIFICI	€ 0,74	€ 1,44	€ 2,19
22 - RISTORANTI, TRATTORIE, OSTERIE, PIZZERIE, PUB, BIRRERIE	€ 2,75	€ 5,33	€ 8,08
23 - MENSE, BIRRERIE, AMBURGHERIE	€ 2,06	€ 3,99	€ 6,05
24 - BAR, CAFFE', PASTICCERIA	€ 2,07	€ 4,01	€ 6,08
25 - SUPERMERCATO, PANE E PASTA, GENERI ALIMENTARI	€ 1,26	€ 2,44	€ 3,70
26 - PLURILICENZE ALIMENTARI E/O MISTE	€ 1,26	€ 2,45	€ 3,71
27 - ORTOFRUTTA, PESCHERIE, FIORI E PIANTE, PIZZA AL TAGLIO	€ 3,58	€ 6,93	€ 10,51
28 - IPERMERCATI DI GENERI MISTI	€ 1,34	€ 2,59	€ 3,92
29 - BANCHI DI MERCATO GENERI ALIMENTARI	€ 2,71	€ 5,25	€ 7,96
30 - DISCOTEQUE, NIGHT CLUB	€ 1,55	€ 2,99	€ 4,54



Il confronto con la TARSU presenta i seguenti risultati.

Denominazione	UTENZE	TARSU	TARES	Differenza	Differenza percentuale
1 - MUSEI, BIBLIOTECHE, SCUOLE PRIVATE, ASSOCIAZIONI, LUOGHI DI CULTO	3	€ 1,60	€ 1,49	-€ 0,11	-6,92%
2 - CINEMATOGRAFI E TEATRI	0	€ 0,00	€ 0,78	€ 0,78	
3 - AUTORIMESSE E MAGAZZINI SENZA ALCUNA VENDITA DIRETTA	6	€ 1,60	€ 1,05	-€ 0,55	-34,34%
4 - CAMPEGGI, DISTRIBUTORI CARBURANTI, IMPIANTI SPORTIVI	1	€ 2,50	€ 1,77	-€ 0,73	-29,39%
5 - STABILIMENTI BALNEARI	0	€ 0,00	€ 0,84	€ 0,84	
6 - ESPOSIZIONI, AUTOSALONI	0	€ 1,60	€ 1,36	-€ 0,24	-15,08%
7 - ALBERGHI CON RISTORANTE	0	€ 2,50	€ 2,41	-€ 0,09	-3,77%
8 - ALBERGHI SENZA RISTORANTE	0	€ 2,50	€ 2,02	-€ 0,48	-19,06%
9 - CASE DI CURA E RIPOSO	0	€ 1,60	€ 2,14	€ 0,54	33,45%
10 - OSPEDALI	0	€ 1,60	€ 2,04	€ 0,44	27,53%
11 - UFFICI, AGENZIE, STUDI PROFESSIONALI	13	€ 4,50	€ 2,78	-€ 1,72	-38,20%
12 - BANCHE ED ISTITUTI DI CREDITO	0	€ 4,50	€ 1,87	-€ 2,63	-58,37%
13 - NEGOZI ABBIGLIAMENTO, CALZATURE, LIBRERIA, CARTOLERIA, FERRAMENTA E ALTRI BENI DUREVOLI	3	€ 2,50	€ 2,02	-€ 0,48	-19,06%
14 - EDICOLA, FARMACIA, TABACCAIO, PLURILICENZE	2	€ 2,50	€ 2,80	€ 0,30	11,81%
15 - NEGOZI PARTICOLARI QUALI FILATELIA, TENDE E TESSUTI, TAPPETI, CAPPELLI E OMBRELLI, ANTIQUARIATO	3	€ 2,50	€ 2,16	-€ 0,34	-13,56%
16 - BANCHI DI MERCATO BENI DUREVOLI	0	€ 0,00	€ 2,82	€ 2,82	
17 - ATTIVITA' ARTIGIANALI TIPO BOTTEGHE: PARRUCCHIERE, BARBIERE, ESTETISTA	4	€ 2,50	€ 2,82	€ 0,32	12,96%
18 - ATTIVITA' ARTIGIANALI TIPO BOTTEGHE: FALEGNAME, IDRAULICO, FABBRO, ELETTRICISTA	1	€ 2,50	€ 2,46	-€ 0,04	-1,44%
19 - CARROZZERIA, AUTOFFICINA, ELETTRAUTO	3	€ 2,50	€ 2,55	€ 0,05	1,80%
20 - ATTIVITA' INDUSTRIALI CON CAPANNONI DI PRODUZIONE	3	€ 2,60	€ 2,23	-€ 0,37	-14,24%
21 - ATTIVITA' ARTIGIANALI DI PRODUZIONE BENI SPECIFICI	4	€ 2,50	€ 2,19	-€ 0,31	-12,45%
22 - RISTORANTI, TRATTORIE, OSTERIE, PIZZERIE, PUB, BIRRERIE	2	€ 2,50	€ 8,08	€ 5,58	223,25%
23 - MENSE, BIRRERIE, AMBURGHERIE	0	€ 2,50	€ 6,05	€ 3,55	142,10%
24 - BAR, CAFFE', PASTICCERIA	4	€ 2,50	€ 6,08	€ 3,58	143,14%
25 - SUPERMERCATO, PANE E PASTA, GENERI ALIMENTARI	4	€ 2,50	€ 3,70	€ 1,20	48,08%
26 - PLURILICENZE ALIMENTARI E/O MISTE	1	€ 2,50	€ 3,71	€ 1,21	48,58%
27 - ORTOFRUTTA, PESCHERIE, FIORI E PIANTE, PIZZA AL TAGLIO	0	€ 2,50	€ 10,51	€ 8,01	320,38%
28 - IPERMERCATI DI GENERI MISTI	0	€ 2,50	€ 3,92	€ 1,42	56,91%
29 - BANCHI DI MERCATO GENERI ALIMENTARI	0	€ 0,00	€ 7,96	€ 7,96	
30 - DISCOTEQUE, NIGHT CLUB	0	€ 2,50	€ 4,54	€ 2,04	81,50%

**N.B.: il confronto è effettuato con la tariffa TARSU "pura", quindi senza l'applicazione dell'addizionale per l'integrazione dei bilanci degli enti comunali di assistenza.**

Le utenze non domestiche subirebbero un aumento medio del **18,83%**



## APPLICAZIONE MAGGIORAZIONE SERVIZI INDIVISIBILI

Ai fini puramente statistici, per individuare l'importo che l'utenza si troverà a corrispondere, procediamo all'applicazione della maggiorazione "a copertura dei costi relativi ai servizi indivisibili dei comuni" prevista dal comma 13, sulla base della banca dati utilizzata per la definizione dello scenario di applicazione più sopra descritto.

Abbiamo applicato la "maggiorazione standard" pari ad €. 0,30 ad ogni mq. delle utenze domestiche e ad ogni mq. presente in "quota fissa" per le utenze non domestiche.

Il dato complessivo è:

MAGGIORAZIONE SERVIZI	
Utenze Domestiche	€ 36.686,40
Utenze Non Domestiche	€ 2.461,20
<b>TOTALE</b>	<b>€ 39.147,60</b>

Abbiamo, quindi, provveduto a comporre l'importo complessivo dovuto dalle singole categorie al fine del confronto con la TARSU preesistente; di seguito diamo il dettaglio delle elaborazioni effettuate.



**TARES COMPLESSIVO - SIMULAZIONE UTENZE DOMESTICHE**

I risultati sono i seguenti, che, ovviamente, si differenziano dai precedenti esclusivamente per la quota fissa, la sola – nel caso delle UTENZE DOMESTICHE – ad essere direttamente rapportata alla superficie.


**N.B.: il confronto è effettuato con la tariffa TARSU incrementata dell'addizionale per l'integrazione dei bilanci degli enti comunali di assistenza (10%)**

<b>MQ 50</b>				
ABITAZIONE CIVILE	TARSU	TARES	DIFFERENZA	DIFFERENZA PERC.
- NUCLEO 1	€ 58,96	€ 83,92	€ 24,96	42,34%
- NUCLEO 2	€ 88,00	€ 152,96	€ 64,96	73,81%
- NUCLEO 3	€ 88,00	€ 187,83	€ 99,83	113,45%
- NUCLEO 4	€ 88,00	€ 222,47	€ 134,47	152,81%
- NUCLEO 5	€ 88,00	€ 280,38	€ 192,38	218,61%
- NUCLEO 6	€ 88,00	€ 320,60	€ 232,60	264,32%

<b>MQ. 100</b>				
ABITAZIONE CIVILE	TARSU	TARES	DIFFERENZA	DIFFERENZA PERC.
- NUCLEO 1	€ 117,92	€ 118,42	€ 0,50	0,42%
- NUCLEO 2	€ 176,00	€ 190,58	€ 14,58	8,28%
- NUCLEO 3	€ 176,00	€ 227,38	€ 51,38	29,20%
- NUCLEO 4	€ 176,00	€ 263,71	€ 87,71	49,83%
- NUCLEO 5	€ 176,00	€ 321,85	€ 145,85	82,87%
- NUCLEO 6	€ 176,00	€ 361,12	€ 185,12	105,18%

<b>MQ 150</b>				
ABITAZIONE CIVILE	TARSU	TARES	DIFFERENZA	DIFFERENZA PERC.
- NUCLEO 1	€ 176,88	€ 152,92	-€ 23,96	-13,55%
- NUCLEO 2	€ 264,00	€ 228,21	-€ 35,79	-13,56%
- NUCLEO 3	€ 264,00	€ 266,94	€ 2,94	1,11%
- NUCLEO 4	€ 264,00	€ 304,94	€ 40,94	15,51%
- NUCLEO 5	€ 264,00	€ 363,33	€ 99,33	37,62%
- NUCLEO 6	€ 264,00	€ 401,63	€ 137,63	52,13%

<b>MQ 200</b>				
ABITAZIONE CIVILE	TARSU	TARES	DIFFERENZA	DIFFERENZA PERC.
- NUCLEO 1	€ 235,84	€ 187,41	-€ 48,43	-20,53%
- NUCLEO 2	€ 352,00	€ 265,83	-€ 86,17	-24,48%
- NUCLEO 3	€ 352,00	€ 306,49	-€ 45,51	-12,93%
- NUCLEO 4	€ 352,00	€ 346,18	-€ 5,82	-1,65%
- NUCLEO 5	€ 352,00	€ 404,81	€ 52,81	15,00%
- NUCLEO 6	€ 352,00	€ 442,14	€ 90,14	25,61%



MQ 300				
ABITAZIONE CIVILE	TARSU	TARES	DIFFERENZA	DIFFERENZA PERC.
- NUCLEO 1	€ 353,76	€ 256,41	-€ 97,35	-27,52%
- NUCLEO 2	€ 528,00	€ 341,08	-€ 186,92	-35,40%
- NUCLEO 3	€ 528,00	€ 385,59	-€ 142,41	-26,97%
- NUCLEO 4	€ 528,00	€ 428,65	-€ 99,35	-18,82%
- NUCLEO 5	€ 528,00	€ 487,76	-€ 40,24	-7,62%
- NUCLEO 6	€ 528,00	€ 523,17	-€ 4,83	-0,91%

MQ 400				
ABITAZIONE CIVILE	TARSU	TARES	DIFFERENZA	DIFFERENZA PERC.
- NUCLEO 1	€ 471,68	€ 325,40	-€ 146,28	-31,01%
- NUCLEO 2	€ 704,00	€ 416,34	-€ 287,66	-40,86%
- NUCLEO 3	€ 704,00	€ 464,69	-€ 239,31	-33,99%
- NUCLEO 4	€ 704,00	€ 511,12	-€ 192,88	-27,40%
- NUCLEO 5	€ 704,00	€ 570,71	-€ 133,29	-18,93%
- NUCLEO 6	€ 704,00	€ 604,20	-€ 99,80	-14,18%

L'aumento medio per le utenze domestiche è pari al **25,49%**.


**TARES COMPLESSIVO - SIMULAZIONE UTENZE NON DOMESTICHE**

COMPRESIVO DI €. 0,30 A MQ. A COPERTURA DEI SERVIZI DISPENSABILI

I risultati sono i seguenti, considerando la maggiorazione esclusivamente sulla quota fissa.

Descrizione	fissa	variabile	TOTALE
1 - MUSEI, BIBLIOTECHE, SCUOLE PRIVATE, ASSOCIAZIONI, LUOGHI DI CULTO	€ 0,81	€ 0,98	€ 1,79
2 - CINEMATOGRAFI E TEATRI	€ 0,57	€ 0,52	€ 1,08
3 - AUTORIMESSE E MAGAZZINI SENZA ALCUNA VENDITA DIRETTA	€ 0,66	€ 0,69	€ 1,35
4 - CAMPEGGI, DISTRIBUTORI CARBURANTI, IMPIANTI SPORTIVI	€ 0,90	€ 1,17	€ 2,07
5 - STABILIMENTI BALNEARI	€ 0,58	€ 0,55	€ 1,14
6 - ESPOSIZIONI, AUTOSALONI	€ 0,76	€ 0,90	€ 1,66
7 - ALBERGHI CON RISTORANTE	€ 1,12	€ 1,59	€ 2,71
8 - ALBERGHI SENZA RISTORANTE	€ 0,99	€ 1,34	€ 2,32
9 - CASE DI CURA E RIPOSO	€ 1,03	€ 1,41	€ 2,44
10 - OSPEDALI	€ 1,00	€ 1,34	€ 2,34
11 - UFFICI, AGENZIE, STUDI PROFESSIONALI	€ 1,25	€ 1,83	€ 3,08
12 - BANCHE ED ISTITUTI DI CREDITO	€ 0,94	€ 1,23	€ 2,17
13 - NEGOZI ABBIGLIAMENTO, CALZATURE, LIBRERIA, CARTOLERIA, FERRAMENTA E ALTRI BENI DUREVOLI	€ 0,99	€ 1,34	€ 2,32
14 - EDICOLA, FARMACIA, TABACCAIO, PLURILICENZE	€ 1,51	€ 1,58	€ 3,10
15 - NEGOZI PARTICOLARI QUALI FILATELIA, TENDE E TESSUTI, TAPPETI, CAPPELLI E OMBRELLI, ANTIQUARIATO	€ 1,04	€ 1,42	€ 2,46
16 - BANCHI DI MERCATO BENI DUREVOLI	€ 1,26	€ 1,86	€ 3,12
17 - ATTIVITA' ARTIGIANALI TIPO BOTTEGHE: PARRUCCHIERE, BARBIERE, ESTETISTA	€ 1,26	€ 1,86	€ 3,12
18 - ATTIVITA' ARTIGIANALI TIPO BOTTEGHE: FALEGNAME, IDRAULICO, FABBRO, ELETTRICISTA	€ 1,14	€ 1,62	€ 2,76
19 - CARROZZERIA, AUTOFFICINA, ELETTRAUTO	€ 1,42	€ 1,43	€ 2,85
20 - ATTIVITA' INDUSTRIALI CON CAPANNONI DI PRODUZIONE	€ 1,06	€ 1,47	€ 2,53
21 - ATTIVITA' ARTIGIANALI DI PRODUZIONE BENI SPECIFICI	€ 1,04	€ 1,44	€ 2,49
22 - RISTORANTI, TRATTORIE, OSTERIE, PIZZERIE, PUB, BIRRERIE	€ 3,05	€ 5,33	€ 8,38
23 - MENSE, BIRRERIE, AMBURGHERIE	€ 2,36	€ 3,99	€ 6,35
24 - BAR, CAFFE', PASTICCERIA	€ 2,37	€ 4,01	€ 6,38
25 - SUPERMERCATO, PANE E PASTA, GENERI ALIMENTARI	€ 1,56	€ 2,44	€ 4,00
26 - PLURILICENZE ALIMENTARI E/O MISTE	€ 1,56	€ 2,45	€ 4,01
27 - ORTOFRUTTA, PESCHERIE, FIORI E PIANTE, PIZZA AL TAGLIO	€ 3,88	€ 6,93	€ 10,81
28 - IPERMERCATI DI GENERI MISTI	€ 1,64	€ 2,59	€ 4,22
29 - BANCHI DI MERCATO GENERI ALIMENTARI	€ 3,01	€ 5,25	€ 8,26
30 - DISCOTECHE, NIGHT CLUB	€ 1,85	€ 2,99	€ 4,84



Il confronto con la TARSU presenta i seguenti risultati.

**N.B.: il confronto è effettuato con la tariffa TARSU incrementata dell'addizionale per l'integrazione dei bilanci degli enti comunali di assistenza (10%)**

Denominazione	UTENZE	TARSU	TARES	Differenza	Differenza percentuale
1 - MUSEI, BIBLIOTECHE, SCUOLE PRIVATE, ASSOCIAZIONI, LUOGHI DI CULTO	3	€ 1,76	€ 1,79	€ 0,03	1,66%
2 - CINEMATOGRAFI E TEATRI	0	€ 0,00	€ 1,08	€ 1,08	
3 - AUTORIMESSE E MAGAZZINI SENZA ALCUNA VENDITA DIRETTA	6	€ 1,76	€ 1,35	-€ 0,41	-23,26%
4 - CAMPEGGI, DISTRIBUTORI CARBURANTI, IMPIANTI SPORTIVI	1	€ 2,75	€ 2,07	-€ 0,68	-24,90%
5 - STABILIMENTI BALNEARI	0	€ 0,00	€ 1,14	€ 1,14	
6 - ESPOSIZIONI, AUTOSALONI	0	€ 1,76	€ 1,66	-€ 0,10	-5,75%
7 - ALBERGHI CON RISTORANTE	0	€ 2,75	€ 2,71	-€ 0,04	-1,61%
8 - ALBERGHI SENZA RISTORANTE	0	€ 2,75	€ 2,32	-€ 0,43	-15,51%
9 - CASE DI CURA E RIPOSO	0	€ 1,76	€ 2,44	€ 0,68	38,36%
10 - OSPEDALI	0	€ 1,76	€ 2,34	€ 0,58	32,98%
11 - UFFICI, AGENZIE, STUDI PROFESSIONALI	13	€ 4,95	€ 3,08	-€ 1,87	-37,76%
12 - BANCHE ED ISTITUTI DI CREDITO	0	€ 4,95	€ 2,17	-€ 2,78	-56,09%
13 - NEGOZI ABBIGLIAMENTO, CALZATURE, LIBRERIA, CARTOLERIA, FERRAMENTA E ALTRI BENI DUREVOLI	3	€ 2,75	€ 2,32	-€ 0,43	-15,51%
14 - EDICOLA, FARMACIA, TABACCAIO, PLURILICENZE	2	€ 2,75	€ 3,10	€ 0,35	12,56%
15 - NEGOZI PARTICOLARI QUALI FILATELIA, TENDE E TESSUTI, TAPPETI, CAPPELLI E OMBRELLI, ANTIQUARIATO	3	€ 2,75	€ 2,46	-€ 0,29	-10,51%
16 - BANCHI DI MERCATO BENI DUREVOLI	0	€ 0,00	€ 3,12	€ 3,12	
17 - ATTIVITA' ARTIGIANALI TIPO BOTTEGHE: PARRUCCHIERE, BARBIERE, ESTETISTA	4	€ 2,75	€ 3,12	€ 0,37	13,60%
18 - ATTIVITA' ARTIGIANALI TIPO BOTTEGHE: FALEGNAME, IDRAULICO, FABBRO, ELETTRICISTA	1	€ 2,75	€ 2,76	€ 0,01	0,51%
19 - CARROZZERIA, AUTOFFICINA, ELETTRAUTO	3	€ 2,75	€ 2,85	€ 0,10	3,46%
20 - ATTIVITA' INDUSTRIALI CON CAPANNONI DI PRODUZIONE	3	€ 2,86	€ 2,53	-€ 0,33	-11,54%
21 - ATTIVITA' ARTIGIANALI DI PRODUZIONE BENI SPECIFICI	4	€ 2,75	€ 2,49	-€ 0,26	-9,50%
22 - RISTORANTI, TRATTORIE, OSTERIE, PIZZERIE, PUB, BIRRERIE	2	€ 2,75	€ 8,38	€ 5,63	204,78%
23 - MENSE, BIRRERIE, AMBURGHERIE	0	€ 2,75	€ 6,35	€ 3,60	131,00%
24 - BAR, CAFFE', PASTICCERIA	4	€ 2,75	€ 6,38	€ 3,63	131,94%
25 - SUPERMERCATO, PANE E PASTA, GENERI ALIMENTARI	4	€ 2,75	€ 4,00	€ 1,25	45,53%
26 - PLURILICENZE ALIMENTARI E/O MISTE	1	€ 2,75	€ 4,01	€ 1,26	45,98%
27 - ORTOFRUTTA, PESCHERIE, FIORI E PIANTE, PIZZA AL TAGLIO	0	€ 2,75	€ 10,81	€ 8,06	293,07%
28 - IPERMERCATI DI GENERI MISTI	0	€ 2,75	€ 4,22	€ 1,47	53,55%
29 - BANCHI DI MERCATO GENERI ALIMENTARI	0	€ 0,00	€ 8,26	€ 8,26	
30 - DISCOTECHE, NIGHT CLUB	0	€ 2,75	€ 4,84	€ 2,09	75,91%

L'aumento medio per le utenze non domestiche è pari al **19,24%**

